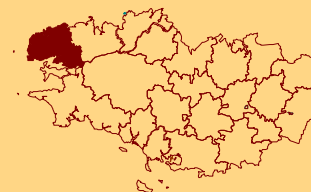


## Regards sur le commerce de détail dans les 21 pays bretons

### - Le pays de Brest -



### Informations générales

Poids du pays en Bretagne

89 communes	7,0%
377 215 habitants	12,7%
1 678 km <sup>2</sup>	6,1%
223 habitants/km <sup>2</sup>	
12 892 établissements de l'industrie, du commerce et des services	10,0%
80 373 emplois salariés - toutes activités confondues	11,3%

Sources : INSEE - Assedic - données 2006

### Chiffres clés du commerce de détail

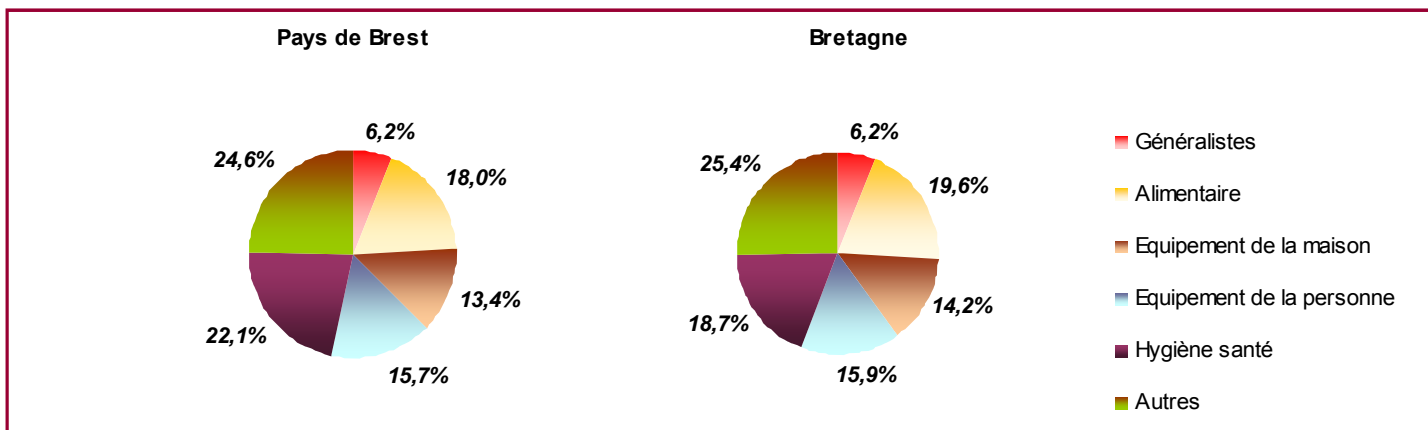
Poids du pays en Bretagne

2 509 commerces de détail, soit une densité de 7 commerces pour 1 000 habitants pour une surface commerciale de 579 800 m <sup>2</sup>	10,2%
368 commerces de + 300 m <sup>2</sup> , soit une densité commerciale des GMS de 1 134 m <sup>2</sup> pour 1 000 habitants	11,8%
13 957 emplois dans le commerce de détail	12,6%
dont 11 806 salariés	12,0%
	12,4%
Une dépense des ménages résidents de 1 822 M€	12,4%

Sources : CCI de Bretagne - Assedic - Champ ORC - données 2006 (sauf dépenses des ménages - données 2005)

### Répartition des commerces de détail par activité

	Généralistes	Alimentaire	Equipement de la maison	Equipement de la personne	Hygiène santé	Autres	Total
Pays (nombre)	156	452	336	393	556	616	2 509
Pays/Bretagne (en %)	10,2%	9,4%	9,7%	10,1%	12,2%	9,9%	10,2%

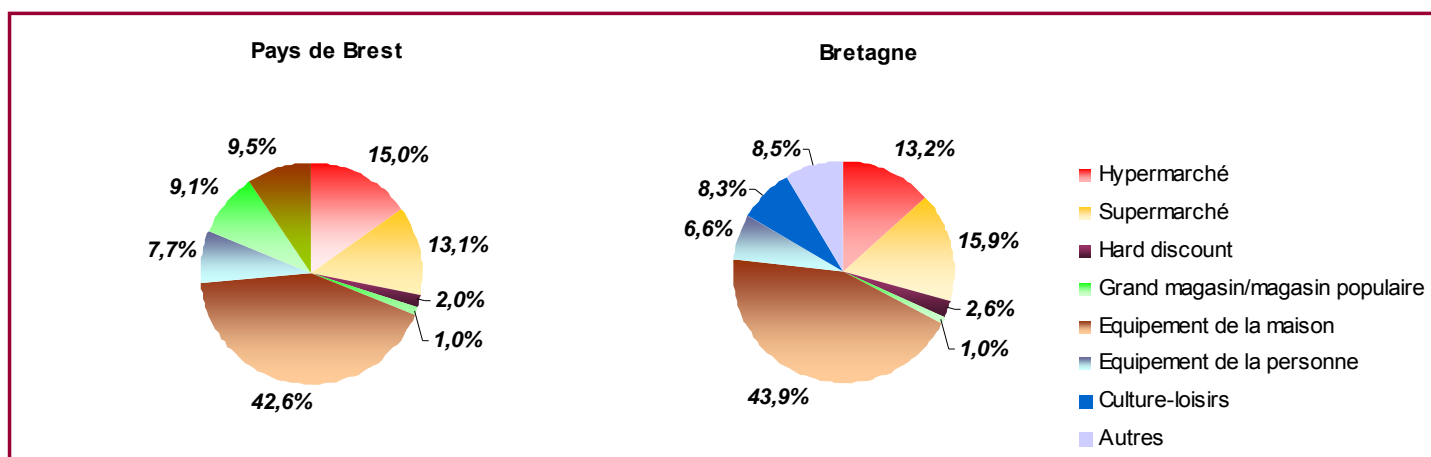


Sources : CCI de Bretagne - Champ ORC - données 2006

## Répartition des commerces de + 300 m<sup>2</sup> par activité et par surface

	Nombre		Surface	
	Pays	Pays/Bretagne (en %)	Pays	Pays/Bretagne (en %)
<b>GMS généralistes</b>	<b>75</b>	<b>10,6%</b>	<b>133 289</b>	<b>12,1%</b>
Hypermarché	14	14,4%	64 273	14,4%
Supermarché	46	9,8%	56 214	10,4%
Hard discount	13	10,0%	8 460	9,5%
Grand magasin / magasin populaire	2	16,7%	4 342	14,4%
<b>GMS spécialisées</b>	<b>293</b>	<b>13,3%</b>	<b>294 496</b>	<b>13,0%</b>
Equipement de la maison	149	12,2%	182 394	12,3%
Equipement de la personne	40	13,5%	32 874	14,8%
Culture-loisirs	45	15,8%	38 805	13,8%
Autres	59	14,8%	40 423	14,0%
<b>Ensemble</b>	<b>368</b>	<b>12,6%</b>	<b>427 785</b>	<b>12,7%</b>

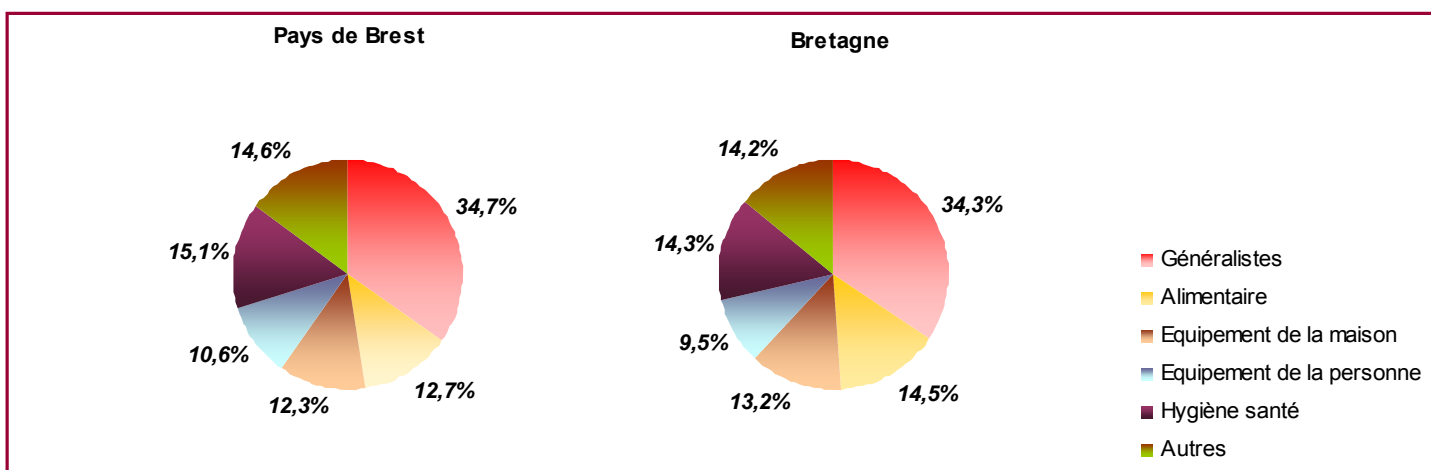
### Répartition des commerces de + 300 m<sup>2</sup> par surface



Sources: CCI de Bretagne - Champ ORC - données 2006

## Répartition de l'emploi salarié dans le commerce de détail

	Généralistes	Alimentaire	Equipement de la maison	Equipement de la personne	Hygiène santé	Autres	Total
<b>Pays (nombre)</b>	<b>4 098</b>	<b>1 498</b>	<b>1 447</b>	<b>1 254</b>	<b>1 784</b>	<b>1 725</b>	<b>11 806</b>
<b>Pays/Bretagne (en %)</b>	<b>12,6%</b>	<b>10,9%</b>	<b>11,6%</b>	<b>13,9%</b>	<b>13,1%</b>	<b>12,8%</b>	<b>12,4%</b>



Sources : ASSEDIC / Champ ORC - données 2006

## Les dépenses commercialisables des ménages résidents

	Dépenses alimentaires	Dépenses non alimentaires	Total des dépenses
<b>Pays de Brest (en M€)</b>	<b>899</b>	<b>923</b>	<b>1 822</b>
<b>Pays/Bretagne (en %)</b>	<b>12,3%</b>	<b>12,5%</b>	<b>12,4%</b>

Sources : CCI de Bretagne - Champ ORC - données 2005