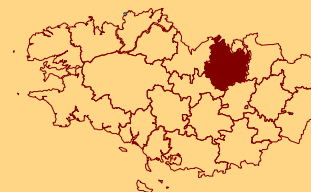


## Regards sur le commerce de détail dans les 21 pays bretons

### - Le pays de Dinan -



#### Informations générales

Poids du pays en Bretagne

79 communes	6,2%
96 299 habitants	3,2%
1 305 km <sup>2</sup>	4,8%
73 habitants/km <sup>2</sup>	
4 480 établissements de l'industrie, du commerce et des services	3,5%
18 481 emplois salariés - toutes activités confondues	2,6%

Sources: INSEE - Assedic - données 2006

#### Chiffres clés du commerce de détail

Poids du pays en Bretagne

806 commerces de détail, soit une densité de 8 commerces pour 1 000 habitants pour une surface commerciale 148 000 de m <sup>2</sup>	3,3%
	3,0%
94 commerces de + 300 m <sup>2</sup> , soit une densité commerciale de GMS de 1 013 m <sup>2</sup> pour 1 000 habitants	3,2%
3 307 emplois dans le commerce de détail	2,9%
dont 2 616 salariés	2,8%
Une dépense des ménages résidents de 455 M€	3,1%

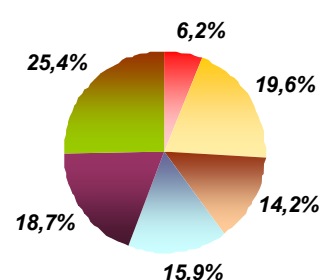
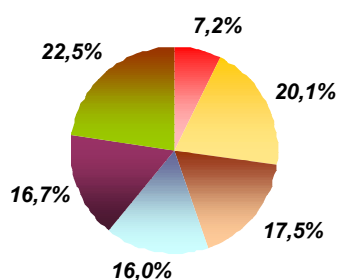
Sources: CCI de Bretagne - Assedic - Champ ORC - données 2006 (dépenses des ménages - données 2005)

#### Répartition des commerces de détail par activité

	Généralistes	Alimentaire	Equipement de la maison	Equipement de la personne	Hygiène santé	Autres	Total
Pays (nombre)	58	162	141	129	135	181	806
Pays/Bretagne (en %)	3,8%	3,4%	4,1%	3,3%	3%	2,9%	3,3%

Pays de Dinan

Bretagne



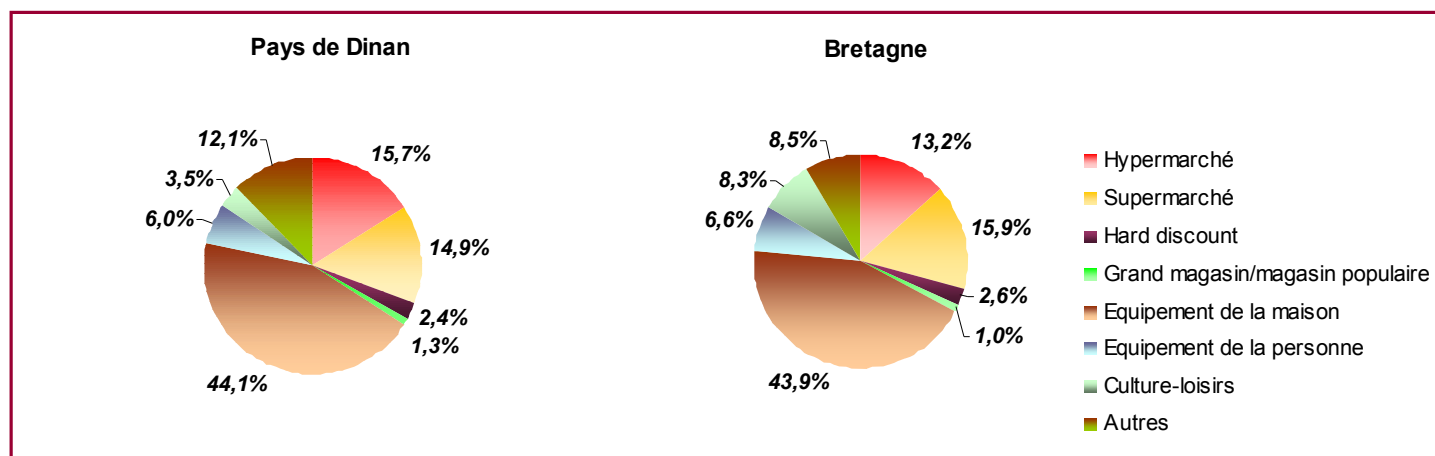
- Généralistes
- Alimentaire
- Equipement de la maison
- Equipement de la personne
- Hygiène santé
- Autres

Sources: CCI de Bretagne - Champ ORC - données 2006

## Répartition des commerces de + 300 m<sup>2</sup> par activité et par surface

	Nombre		Surface	
	Pays	Pays/Bretagne (en %)	Pays	Pays/Bretagne (en %)
<b>GMS généralistes</b>	22	3,1%	33 441	3,0%
Hypermarché	4	4,1%	15 313	3,4%
Supermarché	13	2,8%	14 520	2,7%
Hard discount	4	3,1%	2 349	2,6%
Grand magasin / magasin populaire	1	8,3%	1 259	4,2%
<b>GMS spécialisées</b>	72	3,3%	64 086	2,8%
Equipement de la maison	45	3,7%	43 030	2,9%
Equipement de la personne	7	2,4%	5 824	2,6%
Culture-loisirs	4	1,4%	3 400	1,2%
Autres	16	4,0%	11 832	4,1%
<b>Ensemble</b>	94	3,2%	97 527	2,9%

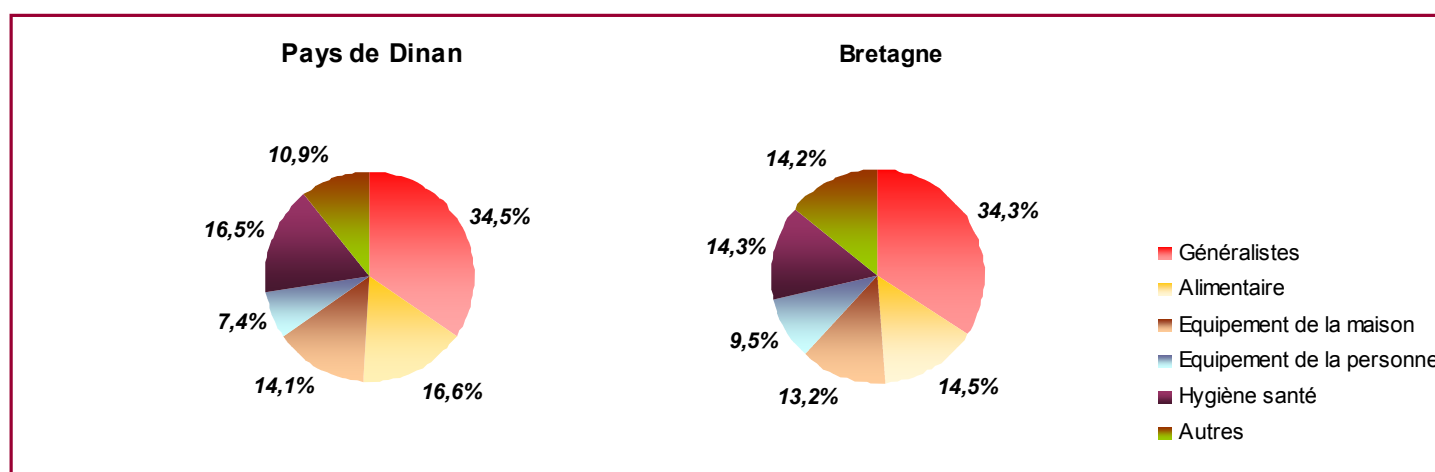
### Répartition des commerces de + 300 m<sup>2</sup> par surface



Sources: CCI de Bretagne - Champ ORC - données 2006

## Répartition de l'emploi salarié dans le commerce de détail

	Généralistes	Alimentaire	Equipement de la maison	Equipement de la personne	Hygiène santé	Autres	Total
<b>Pays (nombre)</b>	903	435	370	193	430	285	2 616
<b>Pays/Bretagne (en %)</b>	2,8%	3,2%	3%	2,1%	3,2%	2,1%	2,8%



Sources: ASSEDIC / Champ ORC - données 2006

## Les dépenses commercialisables des ménages résidents

	Dépenses alimentaires	Dépenses non alimentaires	Total des dépenses
<b>Pays de Dinan (en M€)</b>	229	226	455
<b>Pays/Bretagne (en %)</b>	3,1%	3,1%	3,1%

Sources: CCI de Bretagne - Champ ORC - données 2005