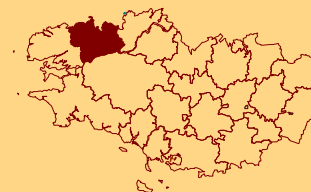


## Regards sur le commerce de détail dans les 21 pays bretons

### - Le pays de Morlaix -



#### Informations générales

Poids du pays en Bretagne

61 communes	4,8%
122 484 habitants	4,1%
1 331 km <sup>2</sup>	4,8%
91 habitants/km <sup>2</sup>	
5 187 établissements de l'industrie, du commerce et des services	4,0%
28 528 emplois salariés - toutes activités confondues	4,0%

Sources: INSEE - Assedic - données 2006

#### Chiffres clés du commerce de détail

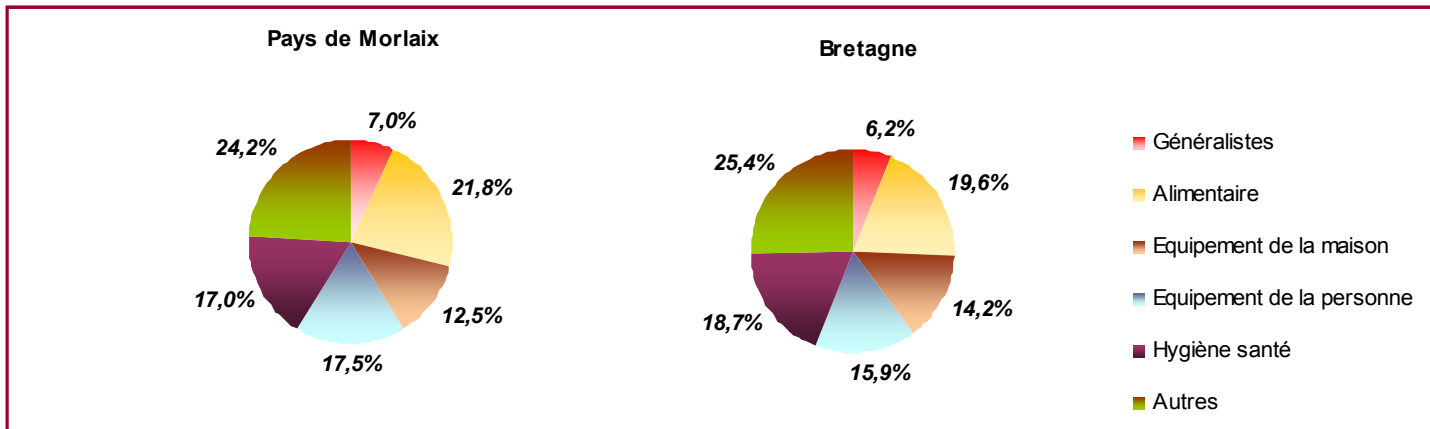
Poids du pays en Bretagne

979 commerces de détail, soit une densité de 13 commerces pour 1 000 habitants pour une surface commerciale de 207 700 m <sup>2</sup>	4,0%
126 commerces de + 300 m <sup>2</sup> , soit une densité commerciale des GMS de 1 202 m <sup>2</sup> pour 1 000 habitants	4,2%
4 487 emplois dans le commerce de détail	4,3%
dont 3 648 salariés	3,9%
Une dépense des ménages résidents de 578 M€	3,8%
	3,9%

Sources: CCI de Bretagne - Assedic - Champ ORC - données 2006 (sauf dépenses des ménages - données 2005)

#### Répartition des commerces de détail par activité

	Généralistes	Alimentaire	Equipement de la maison	Equipement de la personne	Hygiène santé	Autres	Total
Pays (nombre)	69	213	123	171	166	237	979
Pays/Bretagne (en %)	4,5%	4,4%	3,5%	4,4%	3,6%	3,8%	4,0%

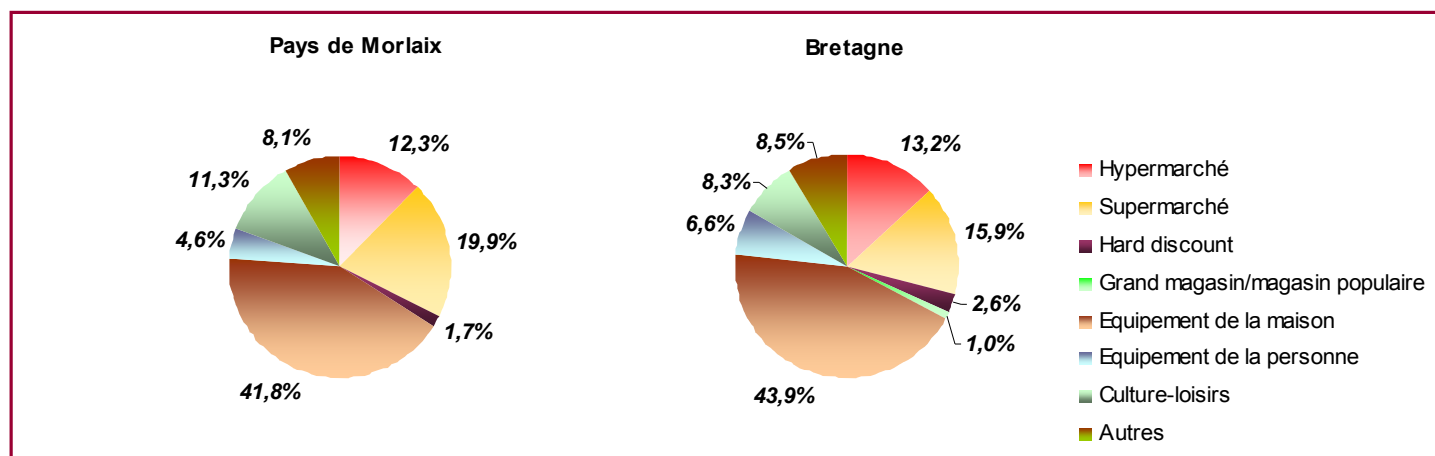


Sources: CCI de Bretagne - Champ ORC - données 2006

## Répartition des commerces de + 300 m<sup>2</sup> par activité et par surface

	Nombre		Surface	
	Pays	Pays/Bretagne (en %)	Pays	Pays/Bretagne (en %)
<b>GMS généralistes</b>	<b>33</b>	<b>4,7%</b>	<b>50 334</b>	<b>4,6%</b>
Hypermarché	3	3,1%	18 056	4,0%
Supermarché	26	5,6%	29 335	5,5%
Hard discount	3	2,3%	2 443	2,7%
Grand magasin / magasin populaire	1	8,3%	500	1,7%
<b>GMS spécialisées</b>	<b>93</b>	<b>4,2%</b>	<b>96 838</b>	<b>4,3%</b>
Equipement de la maison	54	4,4%	61 471	4,2%
Equipement de la personne	12	4,0%	6 827	3,1%
Culture-loisirs	9	3,2%	16 610	5,9%
Autres	18	4,5%	11 930	4,1%
<b>Ensemble</b>	<b>126</b>	<b>4,3%</b>	<b>147 172</b>	<b>4,4%</b>

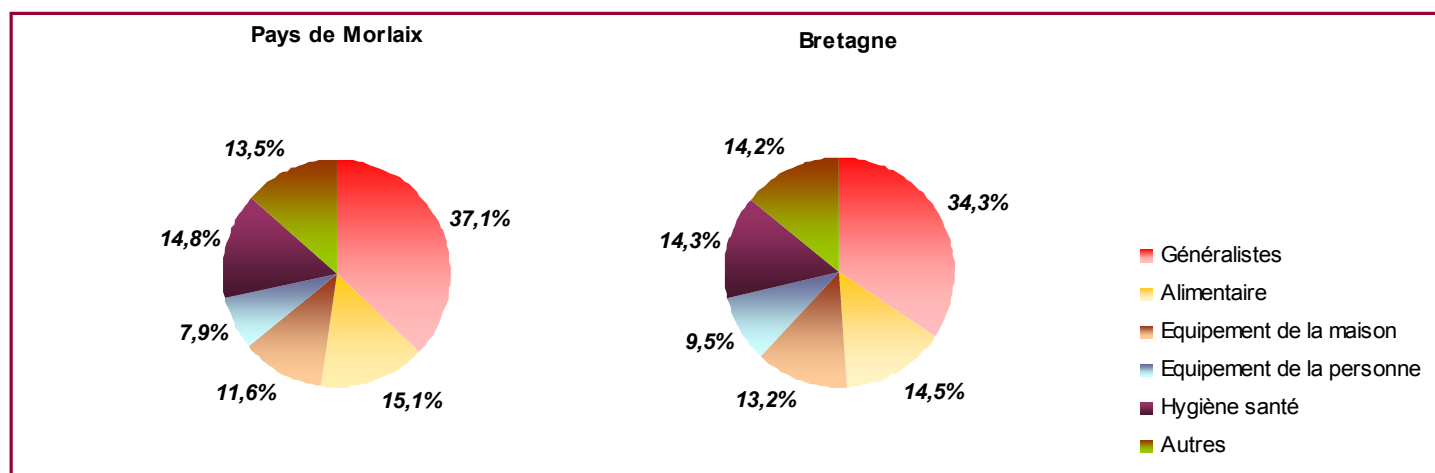
### Répartition des commerces de + 300 m<sup>2</sup> par surface



Sources: CCI de Bretagne - Champ ORC - données 2006

## Répartition de l'emploi salarié dans le commerce de détail

	Généralistes	Alimentaire	Equipement de la maison	Equipement de la personne	Hygiène santé	Autres	Total
<b>Pays (nombre)</b>	1 352	551	422	288	541	494	<b>3 648</b>
<b>Pays/Bretagne (en %)</b>	4,2%	4,0%	3,4%	3,2%	4,0%	3,7%	<b>3,8%</b>



Sources: ASSEDIC / Champ ORC - données 2006

## Les dépenses commercialisables des ménages résidents

	Dépenses alimentaires	Dépenses non alimentaires	Total des dépenses
<b>Pays de Morlaix (en M€)</b>	292	286	<b>578</b>
<b>Pays/Bretagne (en %)</b>	4,0%	3,9%	<b>3,9%</b>

Sources: CCI de Bretagne - Champ ORC - données 2005