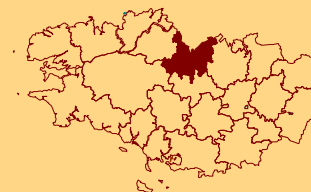


Regards sur le commerce de détail dans les 21 pays bretons

- Le pays de Saint-Brieuc -



Informations générales

Poids du pays en Bretagne

64 communes	5,0%
184 801 habitants	6,2%
1 165 km ²	4,2%
157 habitants/km ²	
8 511 établissements de l'industrie, du commerce et des services	6,6%
46 511 emplois salariés - toutes activités confondues	6,6%

Sources: INSEE - Assedic - données 2006

Chiffres clés du commerce de détail

Poids du pays en Bretagne

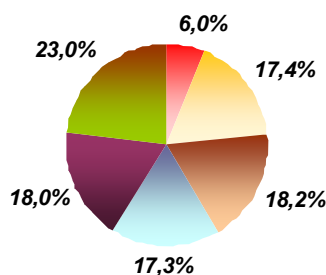
1 624 commerces de détail, soit une densité de 21 commerces pour 1 000 habitants pour une surface commerciale de 340 000 m ²	6,6%
193 commerces de + 300 m ² , soit une densité commerciale des GMS de 1 288 m ² pour 1 000 habitants	6,9%
8 067 emplois dans le commerce de détail	6,6%
dont 6 675 salariés	7,0%
Une dépense des ménages résidents de 918 M€	7,0%
	6,2%

Sources: CCI de Bretagne - Assedic - Champ ORC - données 2006 (sauf dépenses des ménages - données 2005)

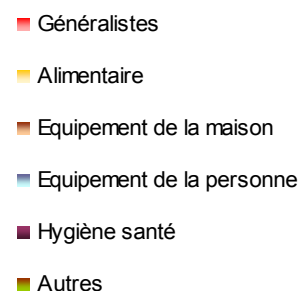
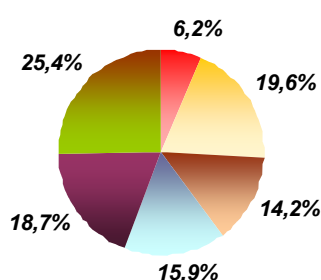
Répartition des commerces de détail par activité

	Généralistes	Alimentaire	Equipped de la maison	Equipped de la personne	Hygiène santé	Autres	Total
Pays (nombre)	98	282	296	281	293	374	1 624
Pays/Bretagne (en %)	6,4%	5,8%	8,5%	7,2%	6,4%	6,0%	6,6%

Pays de Saint-Brieuc



Bretagne

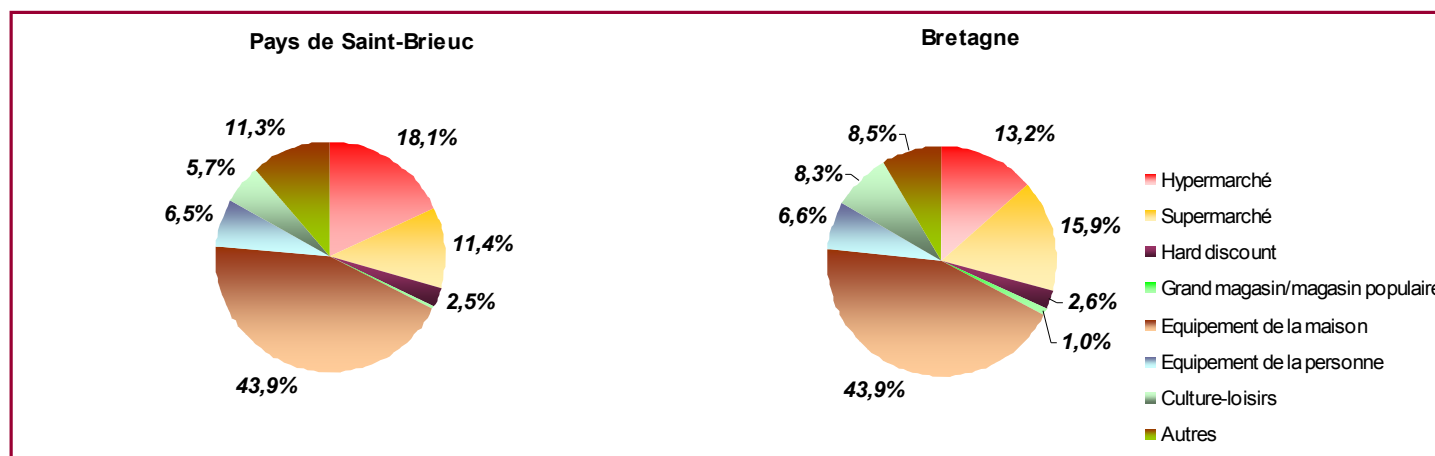


Sources: CCI de Bretagne - Champ ORC - données 2006

Répartition des commerces de + 300 m² par activité et par surface

	Nombre		Surface	
	Pays	Pays/Bretagne (en %)	Pays	Pays/Bretagne (en %)
GMS généralistes	40	5,7%	77 496	7,0%
Hypermarché	9	9,3%	43 060	9,6%
Supermarché	22	4,7%	27 024	5,0%
Hard discount	8	6,2%	6 026	6,8%
Grand magasin / magasin populaire	1	8,3%	1 386	4,6%
GMS spécialisées	153	6,9%	160 495	7,1%
Equipement de la maison	82	6,7%	104 473	7,1%
Equipement de la personne	22	7,4%	15 506	7,0%
Culture-loisirs	17	6,0%	13 534	4,8%
Autres	32	8,0%	26 982	9,4%
Ensemble	193	6,6%	237 991	7,0%

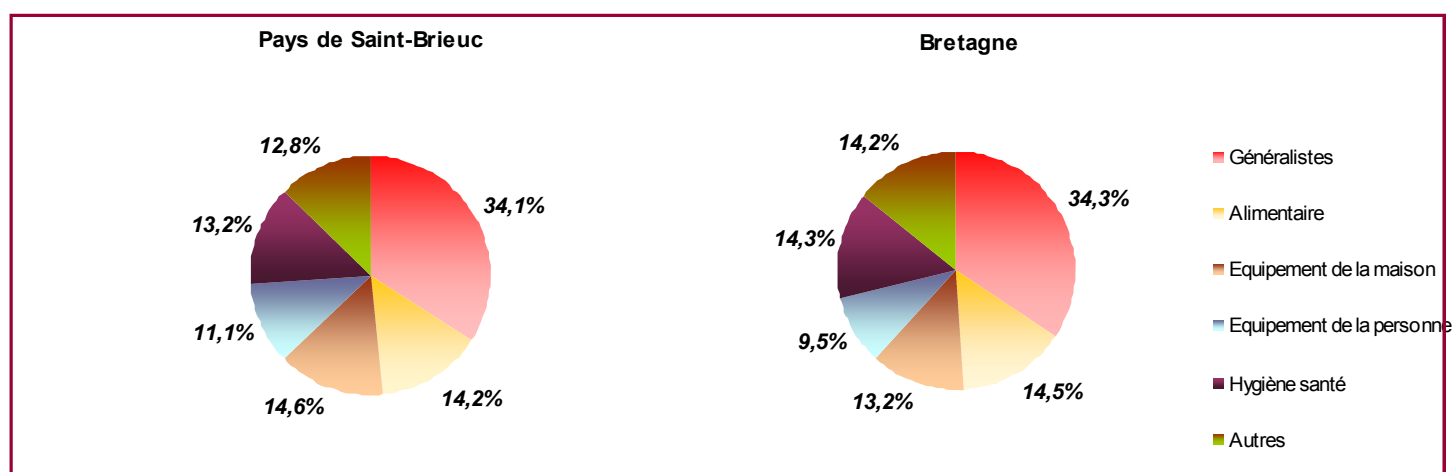
Répartition des commerces de + 300 m² par surface



Sources: CCI de Bretagne - Champ ORC - données 2006

Répartition de l'emploi salarié dans le commerce de détail

	Généralistes	Alimentaire	Equipement de la maison	Equipement de la personne	Hygiène santé	Autres	Total
Pays (nombre)	2 275	945	978	739	883	855	6 675
Pays/Bretagne (en %)	7,0%	6,9%	7,8%	8,2%	6,5%	6,3%	7,0%



Sources: ASSEDEC / Champ ORC - données 2006

Les dépenses commercialisables des ménages résidents

	Dépenses alimentaires	Dépenses non alimentaires	Total des dépenses
Pays de Saint-Brieuc (en M€)	453	465	918
Pays/Bretagne (en %)	6,2%	6,3%	6,2%

Sources: CCI de Bretagne - Champ ORC - données 2006