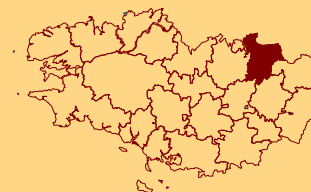


## Regards sur le commerce de détail dans les 21 pays bretons

### - Le pays de Saint-Malo -



### Informations générales

Poids du pays en Bretagne

71 communes	5,6%
151 842 habitants	5,1%
1 107 km <sup>2</sup>	4,0%
135 habitants/km <sup>2</sup>	
7 673 établissements de l'industrie, du commerce et des services	6,0%
31 956 emplois salariés - toutes activités confondues	4,5%

Sources: INSEE - Assedic - données 2006

### Chiffres clés du commerce de détail

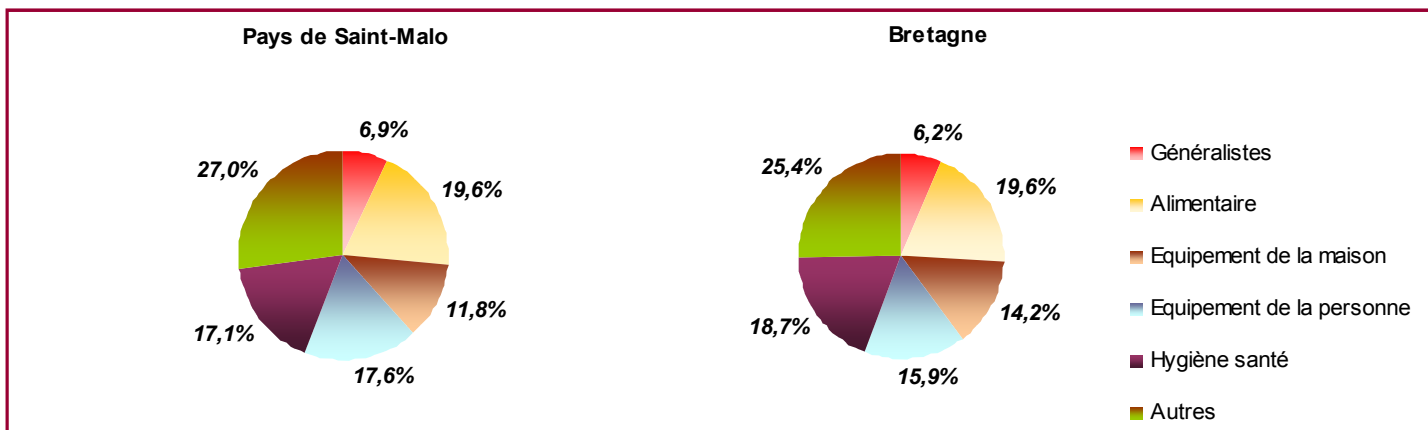
Poids du pays en Bretagne

1 517 commerces de détail, soit une densité de 4 commerces pour 1 000 habitants	6,2%
pour une surface commerciale de 283 000 m <sup>2</sup>	5,8%
155 commerces de + 300 m <sup>2</sup> , soit une densité commerciale de GMS de 1 223 m <sup>2</sup> pour 1 000 habitants	5,3%
6 698 emplois dans le commerce de détail	5,8%
dont 5 398 salariés	5,7%
Une dépense des ménages résidents de 748 M€	5,1%

Sources: CCI de Bretagne - Assedic - Champ ORC - données 2006 (sauf dépenses des ménages - données 2005)

### Répartition des commerces de détail par activité

	Généralistes	Alimentaire	Equipement de la maison	Equipement de la personne	Hygiène santé	Autres	Total
Pays (nombre)	104	298	179	267	260	409	1 517
Pays/Bretagne (en %)	6,8%	6,2%	5,2%	6,8%	5,7%	6,6%	6,2%

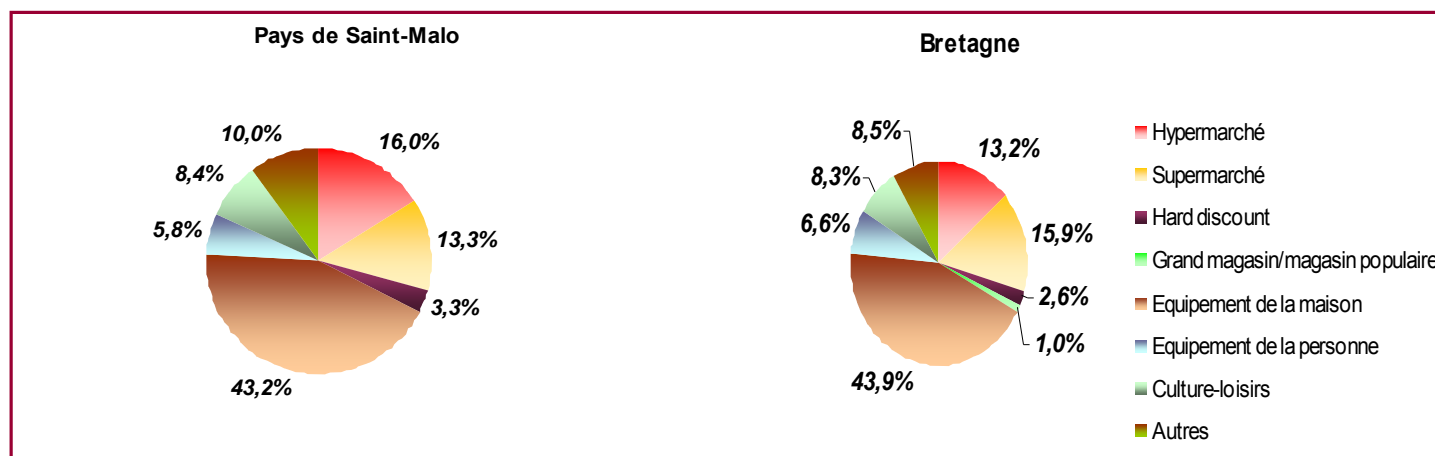


Sources: CCI de Bretagne - Champ ORC - données 2006

## Répartition des commerces de + 300 m<sup>2</sup> par activité et par surface

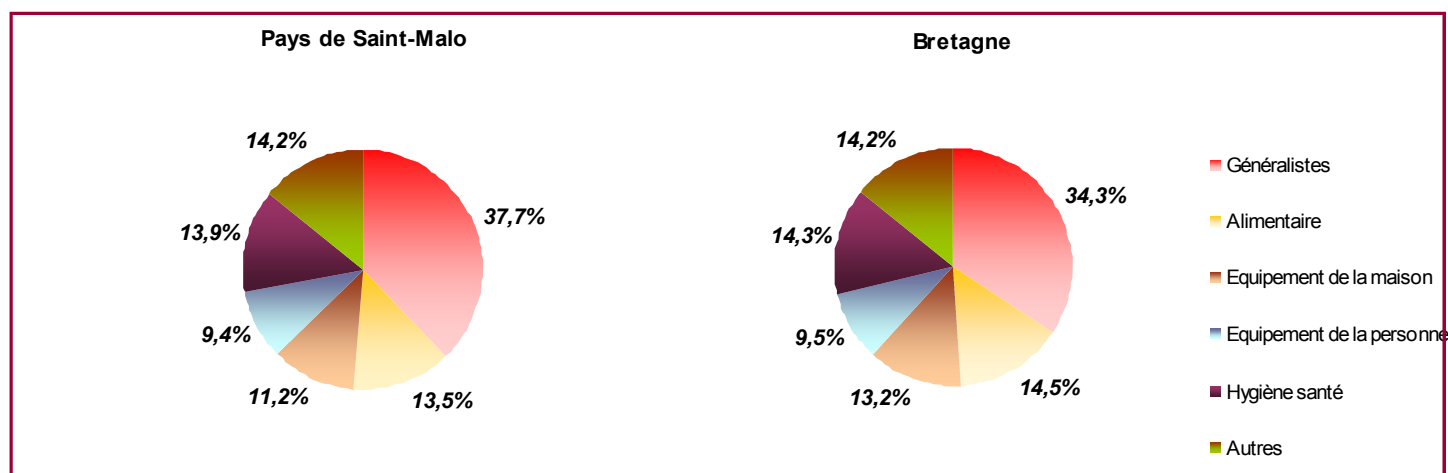
	Nombre		Surface	
	Pays	Pays/Bretagne (en %)	Pays	Pays/Bretagne (en %)
<b>GMS généralistes</b>	<b>41</b>	<b>5,8%</b>	<b>60 674</b>	<b>5,5%</b>
Hypermarché	7	7,2%	29 778	6,7%
Supermarché	25	5,3%	24 676	4,6%
Hard discount	9	6,9%	6 220	7,0%
Grand magasin / magasin populaire	0	0,0%	0	0,0%
<b>GMS spécialisées</b>	<b>114</b>	<b>5,2%</b>	<b>125 054</b>	<b>5,5%</b>
Equipement de la maison	58	4,7%	80 287	5,4%
Equipement de la personne	16	5,4%	10 725	4,8%
Culture-loisirs	17	6,0%	15 586	5,5%
Autres	23	5,8%	18 456	6,4%
<b>Ensemble</b>	<b>155</b>	<b>5,3%</b>	<b>185 728</b>	<b>5,5%</b>

### Répartition des commerces de + 300 m<sup>2</sup> par surface



## Répartition de l'emploi salarié dans le commerce de détail

	Généralistes	Alimentaire	Equipement de la maison	Equipement de la personne	Hygiène santé	Autres	Total
<b>Pays (nombre)</b>	2 033	729	607	508	753	768	<b>5 398</b>
<b>Pays/Bretagne (en %)</b>	6,2%	5,3%	4,9%	5,6%	5,5%	5,7%	<b>5,7%</b>



## Les dépenses commercialisables des ménages résidents

	Dépenses alimentaires	Dépenses non alimentaires	Total des dépenses
<b>Pays de Saint-Malo (en M€)</b>	370	378	<b>748</b>
<b>Pays/Bretagne (en %)</b>	5,1%	5,1%	<b>5,1%</b>

Sources: CCI de Bretagne - Champ ORC - données 2006