

LES SERVICES AUX ENTREPRISES EN BRETAGNE

Emploi et formation
Données et tendances du secteur
Location de biens



SYNTHÈSE

LOCATION DE BIENS

L'INSEE recense plus de 1 500 établissements dans ce secteur en Bretagne en 2009, soit 7% des établissements de services B to B. Ils se concentrent à 45% sur la catégorie société coopérative agricole. 70% des établissements du secteur n'ont pas de salarié et 2% en comptent plus de 20. Ces derniers regroupent 41% des salariés.

Avec 2 970 emplois salariés, le secteur représente 2,5% des emplois des services aux entreprises. L'âge moyen des actifs en emploi est de 37,9 ans. Les femmes ne représentent que 29% des effectifs contre 37% en moyenne sur l'ensemble des secteurs B to B. Il s'agit d'une population moins diplômée que dans les autres activités de services : 19% n'ont aucun diplôme et 38% ont un diplôme de niveau CAP, BEP. 44% des actifs en emploi occupent un poste d'ouvrier. 88% des salariés sont en CDI à temps plein, contre 80% en moyenne dans les services aux entreprises.

Les entreprises du secteur ont effectué 2 140 embauches au cours de l'année 2009 (y compris en contrats courts), soit 2,2% des embauches du secteur (alors qu'elles représentent 2,5% des emplois salariés). Le nombre de recrutements a baissé de 2,4% entre 2008 et 2009, suivant la tendance des autres secteurs d'activité des services aux entreprises.

La location de biens ne comporte pas de métiers spécialisés propres à cette activité identifiables dans les nomenclatures de la demande d'emploi ou de la formation. Cette partie de l'analyse n'a donc pas pu être menée.

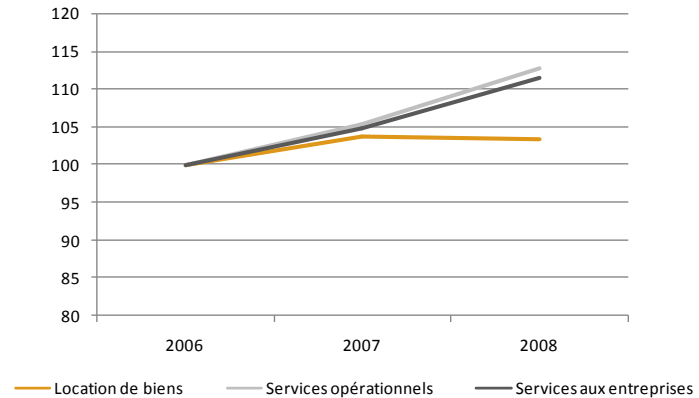
LES ENTREPRISES DU SECTEUR

L'INSEE recense 1 520 établissements dans le secteur Location de biens en 2009, soit 7% des services B to B

Source : INSEE - SIRENE 2009

La nomenclature NAF de l'INSEE a changé en 2009. Le périmètre du secteur ayant été impacté par cette modification, la mesure des évolutions par rapport aux années précédentes est impossible.

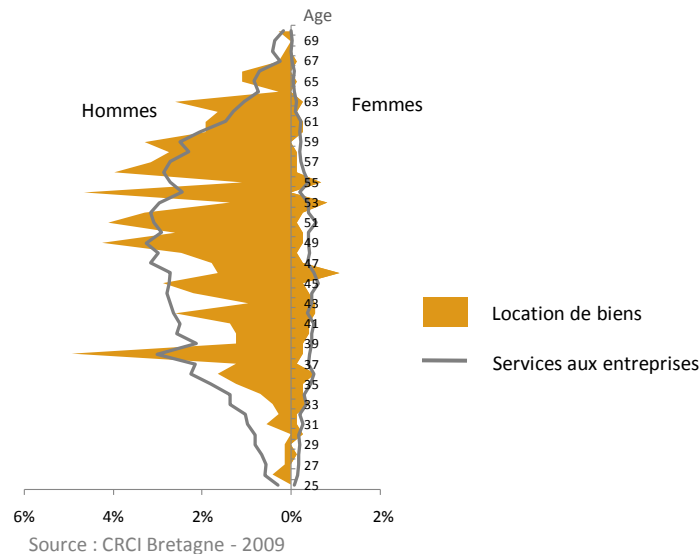
Evolution du nombre d'établissements (base 100 en 2006)



Source : INSEE - SIRENE 2008

Pyramide des âges des dirigeants d'entreprises

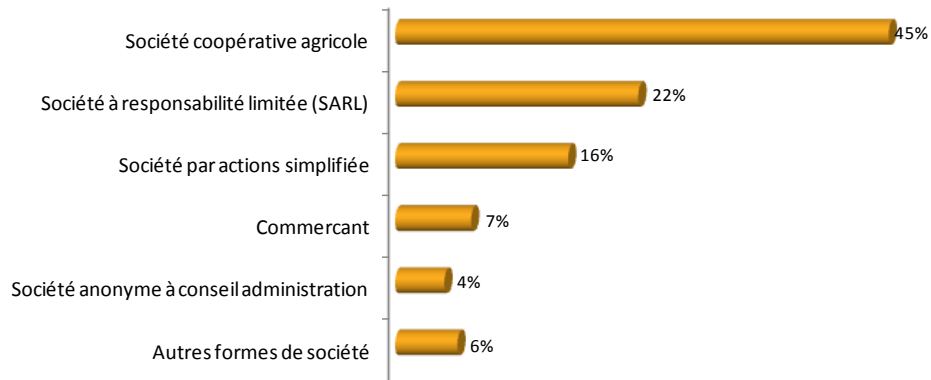
Part des femmes : 11%
 Âge moyen : 49 ans
 Part des moins de 35 ans : 6%
 Part des plus de 45 ans : 64%



Source : CRCI Bretagne - 2009

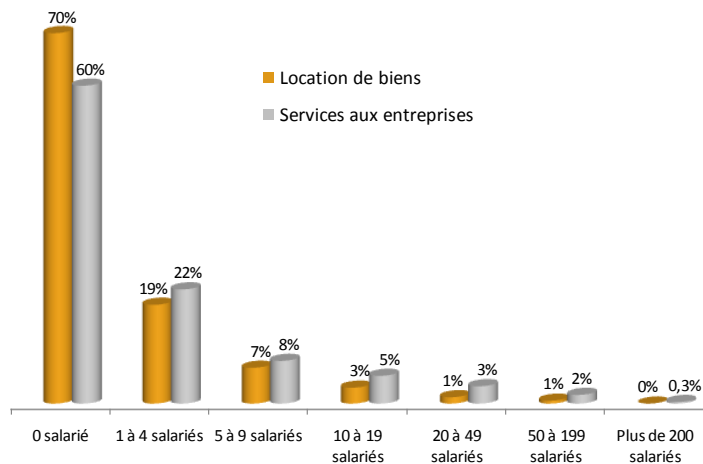
LES ENTREPRISES DU SECTEUR

Catégories juridiques des établissements



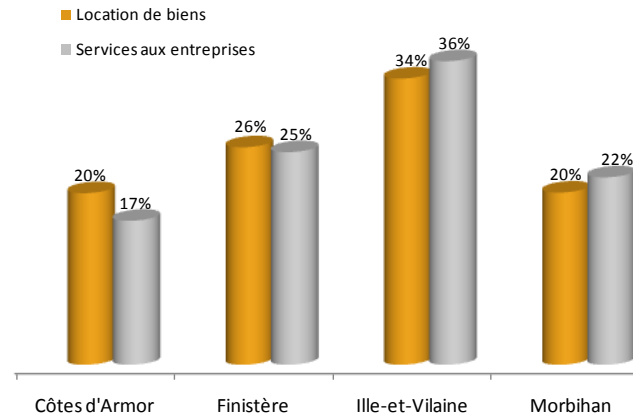
Source : INSEE - SIRENE 2009

Répartition des établissements par taille



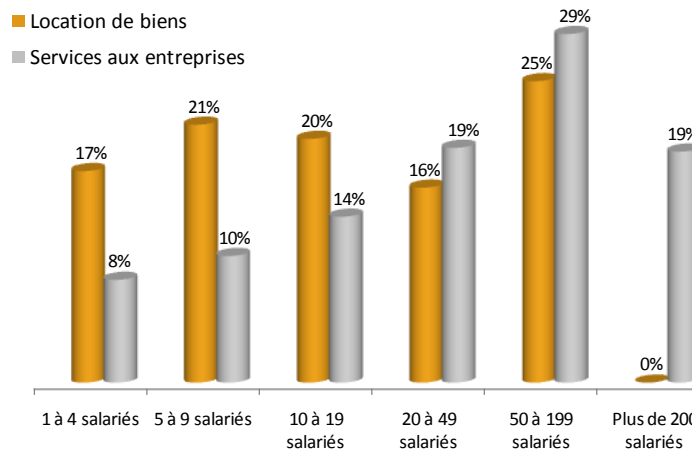
Source : INSEE - CLAP 2008

Répartition des établissements par département



Source : INSEE - SIRENE 2009

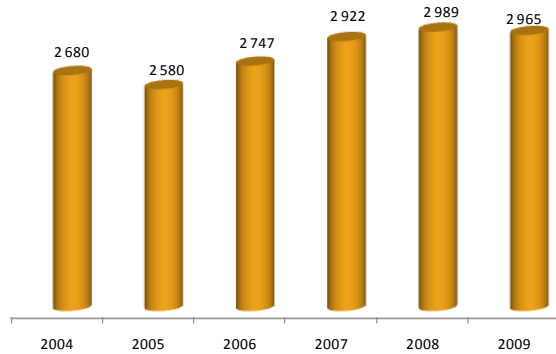
Répartition des salariés par taille d'établissement



Source : INSEE - CLAP 2008

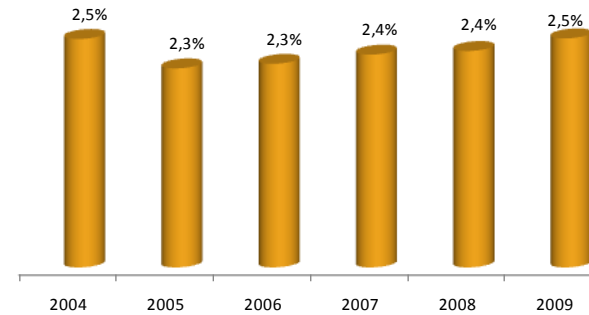
L'EMPLOI DANS LES ENTREPRISES DU SECTEUR (TOUTES FONCTIONS CONFONDUES, HORS INTÉRIM)

Nombre d'emplois salariés du secteur



Source : Unistatis - Pôle emploi - 2009

Part de l'emploi salarié du secteur de la location de biens dans le secteur des services aux entreprises



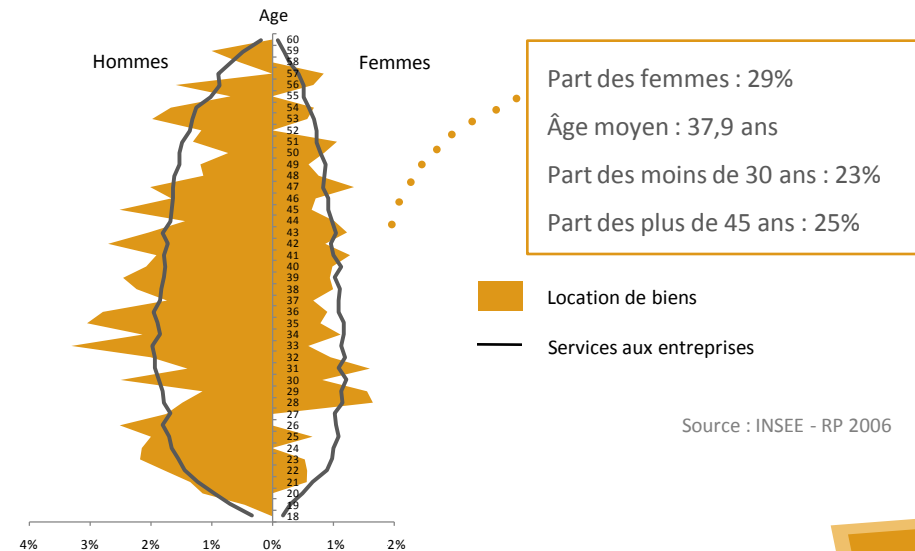
Source : Unistatis - Pôle emploi - 2009

Conditions d'emploi des actifs du secteur

Conditions d'emploi	Location de biens	Services aux entreprises
Part des actifs en contrat à durée illimitée	94%	92%
Part des actifs à temps complet	92%	84%
Part des actifs en CDI à temps complet	88%	80%

Source : INSEE - RP 2006

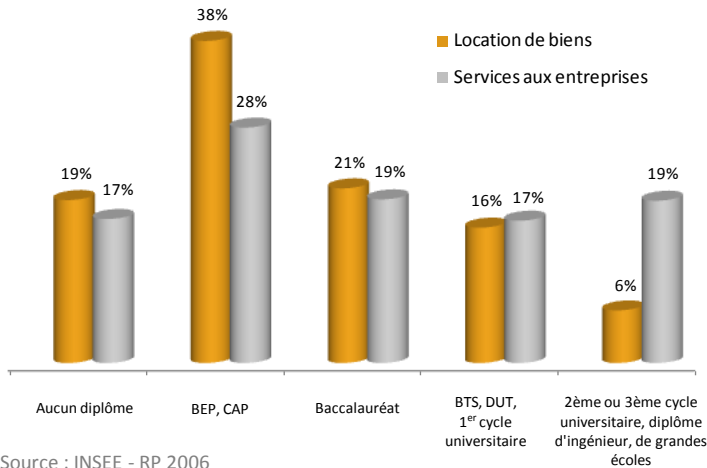
Pyramide des âges des actifs en emploi



Source : INSEE - RP 2006

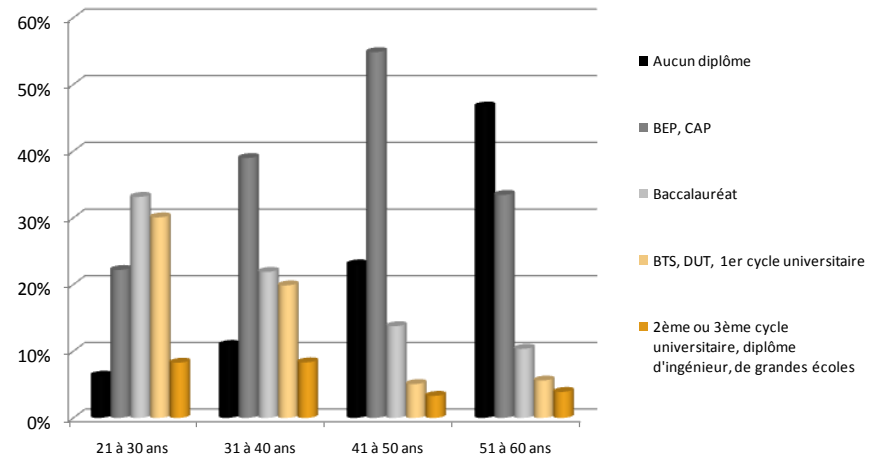
L'EMPLOI DANS LES ENTREPRISES DU SECTEUR (TOUTES FONCTIONS CONFONDUES, HORS INTÉRIM)

Niveau de diplôme des actifs en emploi



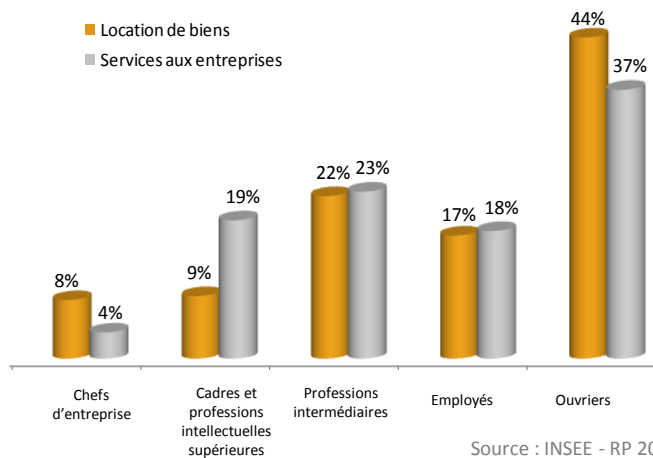
Source : INSEE - RP 2006

Niveau de diplôme selon l'âge



Source : INSEE - RP 2006

Catégories socioprofessionnelles des actifs en emploi



Source : INSEE - RP 2006

Zoom Femmes-Hommes

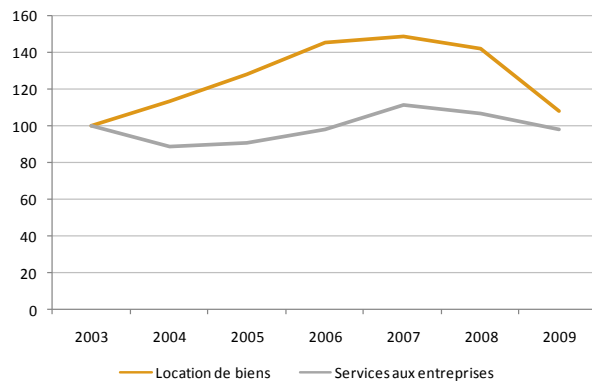
Caractéristiques	Femmes	Hommes	Total
Âge moyen	39 ans	37,4 ans	37,9 ans
Part des CDI	93,7%	93,9%	93,8%
Part des temps partiels	14,9%	4,4%	7,6%
Part des cadres	5%	10,2%	8,6%
Part des employés	37,8%	7,6%	16,9%
Part des diplômés Bac + 4 ou 5 et Grandes écoles	6,6%	6%	6,2%

Source : INSEE - RP 2006

LES RECRUTEMENTS DANS LE SECTEUR (TOUTES FONCTIONS CONFONDUES, HORS INTÉRIM)

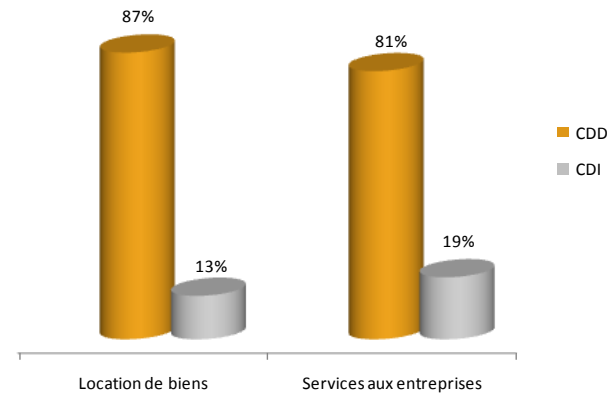
Selon l'URSSAF, 2 140 embauches ont eu lieu en 2009 dans le secteur Location de biens
(2,2% des embauches du secteur des services aux entreprises)

Evolution des embauches de 2003 à 2009 (base 100 en 2003)



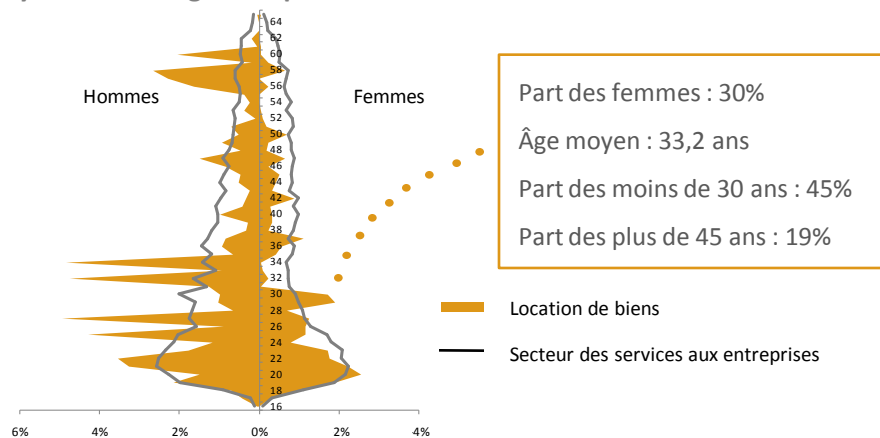
Source : URSSAF - DUE 2009

Type de contrat à l'embauche



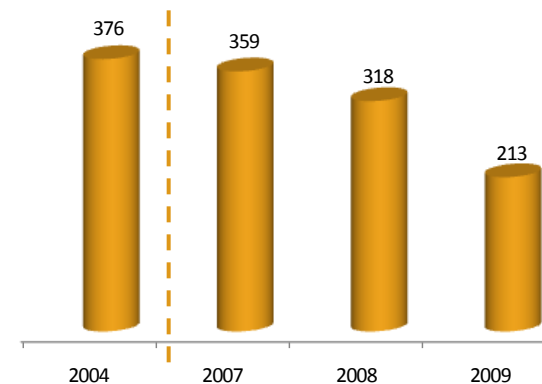
Source : URSSAF - DUE 2009

Pyramide des âges des personnes embauchées



Source : URSSAF - DUE 2009

Nombre d'offres d'emploi émises par les entreprises du secteur auprès de Pôle emploi



Source : Pôle emploi - DARES - 2009