

# Tableau de bord conjoncturel

## L'économie bretonne vue par les chefs d'entreprise

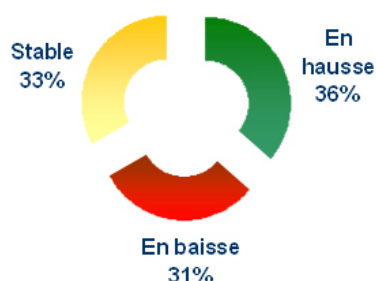


Juin 2011

La perception de l'activité économique par les chefs d'entreprises à court terme démontre une certaine fébrilité quant au redressement qui semble s'amorcer : ils ne versent pas dans le pessimisme et pressentent une possible sortie de crise, sans considérer être entrés dans un cycle ferme de croissance. Cette vision est corroborée par les chiffres, certains montrant une amélioration (emploi, exportations), d'autres illustrant plutôt une stagnation (trafics des ports et démographie des entreprises).

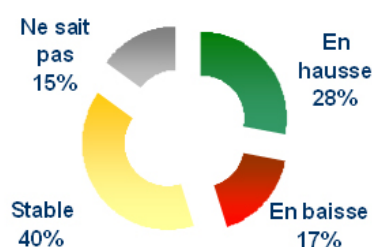
### Des prémices de reprise ?

Evolution du chiffre d'affaires depuis janvier 2011



Une perception de redémarrage dans l'industrie et les services, et notamment dans les entreprises de plus grande taille

Perspectives à 6 mois



Une situation qui s'améliore, des chefs d'entreprises plus optimistes

### Des investissements mesurés

Evolution des investissements depuis janvier 2011



Des chefs d'entreprises toujours dans l'attente

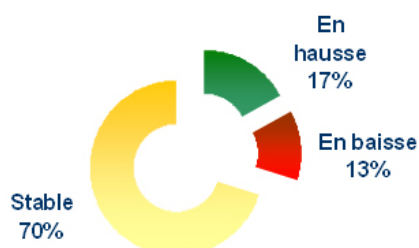
Perspectives à 6 mois



Pour les 6 prochains mois, la prudence domine

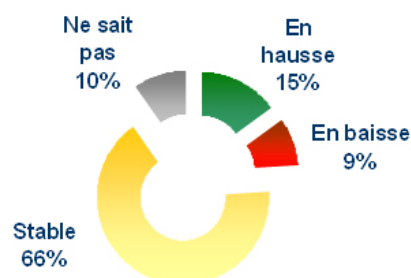
### Un maintien de l'emploi

Evolution des effectifs salariés depuis janvier 2011



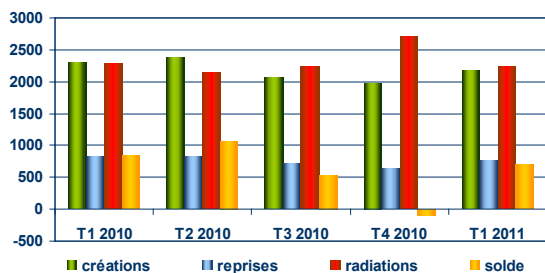
Peu de recrutements au cours du dernier semestre, des effectifs stables. Des signes d'amélioration en industrie et dans les services

Perspectives à 6 mois



Des incertitudes demeurent, peu d'anticipation de recrutement mais un maintien des effectifs actuels

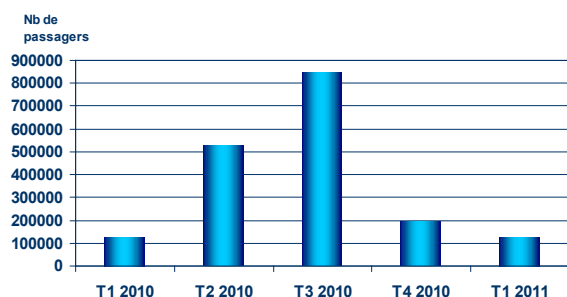
## La démographie d'entreprises



Source : CCI de Bretagne, hors auto-entrepreneurs

Une fin 2010 marquée par un bilan négatif en terme de démographie d'entreprises : volume stable de créations et reprises dans une période impactée par de nombreuses radiations. Un début 2011 moins favorable pour la création d'entreprises au regard du 1er trimestre 2010. Les radiations sont à un niveau identique à celui de début 2010.

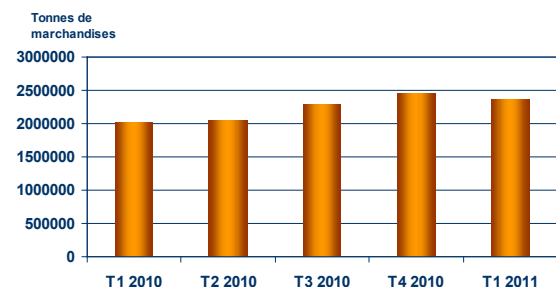
## Le trafic passagers des ports



Source : CCI de Bretagne

Un nombre stable de passagers fréquentant les ports bretons au 1er trimestre 2011 comparé à 2010, année de faibles résultats. L'essentiel du trafic se concentre aux 2e et 3e trimestres.

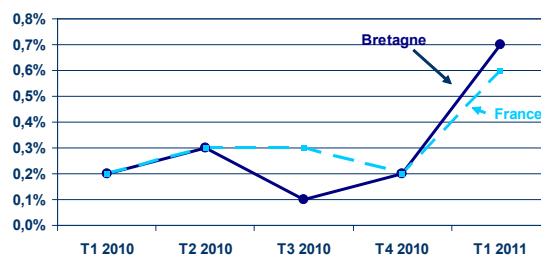
## Le trafic marchandises des ports



Source : CCI de Bretagne

Les volumes traités par les principaux ports de commerce bretons poursuivent en 2011 le redressement amorcé en 2010, malgré les conflits sociaux. Une embellie après des résultats en 2009 les plus faibles de la décennie.

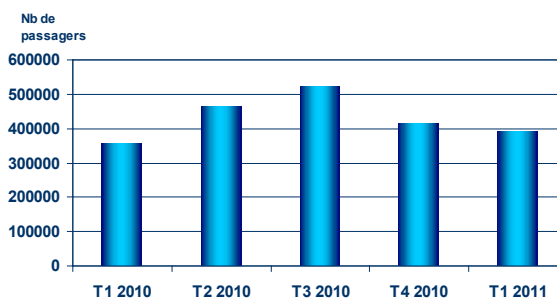
## L'emploi salarié



Source : Acoss-Urssaf - glissements trimestriels - emploi salarié CVS

Augmentation forte au 1er trimestre en Bretagne. Un mouvement, amplifié par rapport à 2010, qui marque un relèvement des effectifs sans toutefois rattraper les niveaux de 2007/2008. Le secteur des services tire cette croissance et pour la 1ère fois depuis 10 ans, l'industrie, en Bretagne comme au niveau national, crée des emplois.

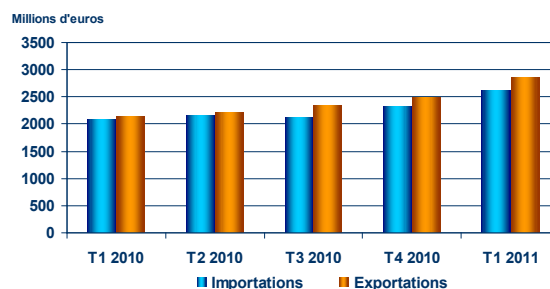
## Le trafic passagers des aéroports



Source : CCI et aéroports bretons

Amorce d'une reprise du trafic au 1er trimestre 2011 ouvrant une perspective d'augmentation sur l'année, après une forte contraction de la fréquentation des aéroports avec la crise jusqu'en 2010.

## Le commerce extérieur



Source : Douanes - données CAF/FAB hors matériels militaires

Une reprise confirmée des exportations avec un gain significatif au 1er trimestre 2011 (+25% en un an), après une année de croissance continue en 2010. Les exportations sont susceptibles de rattraper le niveau de 2008. Evolution en parallèle des importations mais moins rapide qu'en 2010.